

J200HA AUTOMATISCHER Verkehrspoller J-Klasse


1. Hydraulikantrieb – dadurch sehr leise und verschleißarme Bewegung des Pollers
2. Preisgünstige Lösung für kleingewerbliche und private Anwendungen
3. Optional mit Blinklicht, Summer und Panikschutzventil erweiterbar
4. In den Varianten Stahl lackiert und Edelstahl satiniert lieferbar



ABMESSUNGEN UND TECHNISCHE EIGENSCHAFTEN

Antrieb	Elektrohydraulisch
Hubweg des Zylinders	600 mm
Zylinderdurchmesser	200 mm
Material des Zylinders in Standard-Version	Stahl S236JRG2 EN 10277 (Wandstärke 6 mm)
Oberflächenbehandlung Standardzylinder	Mit kathodischer Tauchlackierung, schwarzgrau metallic, pulverbeschichtet RAL 7021
Material des Zylinders in Edelstahl-Spezialversion	AISI 316L satiniert (Wandstärke 6 mm)
Oberteil des Zylinders (Kopf)	Aluminium RAL 9006
Ausfahrzeit	Ca. 5 Sek.
Einfahrzeit	Ca. 7 Sek.
Stromversorgung elektrohydraulische Pumpe	230 Vac +6% - 10%; 50/60 Hz
Verbrauch	230 W
Schutzgrad hydraulische Einheit	IP 67
Empfohlener Einsatz	Wohnbereich
Standard-Rückstrahlerstreifen	Höhe 25 mm
Manuelles Einfahren	Mit mechanischer Entriegelung und elektrohydraulischem Kreislauf
Gesamtgewicht	90 kg
Betriebstemperatur	-15 °C / +55 °C
Betriebstemperatur mit Heizvorrichtung (opt.)	-25 °C / +55 °C
Abmessungen	400x500x800 mm
Anschlusskabel	Standard 16+1 Leiter, Mindestquerschnitt 1,5 mm (nicht im Lieferumfang)
Max. Länge	50 m

J200HA



AUTOMATISCHER VERKEHRSPOLLER, STAHL FE 360

Modell	Höhe	Oberfläche	Art.Nr.
J200 HA 600	600 mm	Stahl, lackiert (RAL 7021)	116 500

Lieferumfang:

- Zylinder mit kathodischer Tauchlackierung, Wandstärke 6 mm
- Pulverbeschichtet, schwarzgrau RAL 7021
- Poller wird komplett mit Wanne geliefert
- Nachrüstbar: Blinklicht, Panikschutzventil und Summer

AUTOMATISCHER VERKEHRSPOLLER, EDELSTAHL SATINIERT AISI 316

Modell	Höhe	Oberfläche	Art.Nr.
J200 HA 600	600 mm	Edelstahl satiniert (AISI 316)	116 505




Lieferumfang:

- Zylinder Edelstahl satiniert (AISI 316), Wandstärke 6 mm
- Poller wird komplett mit Wanne geliefert
- Nachrüstbar: Blinklicht, Panikschutzventil und Summer

POLLERSTEUERUNG

Modell	Art.Nr.	
J-Pollersteuerung JE275 im Gehäuse zur gemeinsamen Ansteuerung von bis zu 4 Poller. (Der Betriebskondensator für den Poller ist in der Hydraulikeinheit integriert)	116 300	

ZUBEHÖR FÜR J200 HA

Modell	Art.Nr.	
Heizung für Poller J200 HA <- 15°	116 501	
Panikschutzventil mit integriertem Drucksensor für die automatische Absenkung des Pollers bei Stromausfall und die Hinderniserkennung	116 502	
Summer zur akustischen Bewegungsanzeige	116 503	
LED Blinklicht zur optischen Bewegungsanzeige	116 504	